

## 学会総会参加の皆様へ

最新の情報は、総会 HP に随時更新して公開しております。

<https://www.convention-plus.jp/111jges/>

本総会の開催形態は下記の通りでございます。

なお、今後の社会情勢の変動等により開催形態を変更する場合は総会 HP に掲載いたしますので、最新情報を随時ご確認いただけますと幸いです

**【形式】** 現地開催 + (対象セッションのみ後日オンデマンド配信)

※会期当日の Live 配信は行いません。

- ・登壇者：会場参加
- ・参加者：会場参加 + 後日オンデマンド配信

### I. 参加登録受付に関する案内

1. 学会参加費は 15,000 円です。メディカルスタッフの方は 3,000 円です。  
※メディカルスタッフとは、看護師や臨床検査技師など、原則として医師の指示の元に業務を行う医療従事者を示します。  
参加形態（現地参加、オンデマンド配信視聴）に関わらず、オンライン参加登録をお願いします。  
※現地会場での参加登録受付窓口および現金支払対応はございません。  
※お支払いは原則クレジットカード決済となります。

詳細は、総会 HP をご参照ください。

**【オンライン参加登録期間】**

4 月 2 日（木）13:00～6 月 26 日（金）17:00

**【オンデマンド配信期間】**

6 月 2 日（火）13:00～6 月 30 日（火）17:00

大学生（大学院生は除く）、留学生については参加費無料といたします。

参加登録は必須でございますので、総会 HP より詳細を確認の上、オンラインにて参加登録をお済ませください。

2. 当日の参加登録受付について

**【会場へご来場の方】**

参加登録受付は下記の通り行います。

- (1) 第111回総会 HP (<https://www.convention-plus.jp/111jges/>) より、参加登録ページにお進みください
- (2) 必要事項を入力の上、参加費の決済を終えてください  
※決済方法はカード決済のみです
- (3) 参加登録用のマイページより、参加証（4月22日（水）よりダウンロード可能）を印刷して会期当日お持ちください
- (4) 「参加受付」で出席確認を行い、ネームカードホルダーを受け取って講演会場にお進みください

※領収証は決済終了後から参加登録マイページにてダウンロード可能です

## 【お願い】

- ・参加証は必ず印刷して会場までお持ちください
- ・会場内では参加証を必ず着用してください

## 《参加受付》

場所：

- ・パシフィコ横浜 会議センター 2階

受付時間：

- 5月8日(金) 8:00～16:30
- 5月9日(土) 7:30～16:30
- 5月10日(日) 8:30～13:30

## 【会期後オンデマンド配信視聴される方】

詳細は、総会HPをご覧ください。

※講演者の諸事情により、特定の講演が配信できない場合がございます。あらかじめご了承ください

## 3. 参加証・領収書・参加証明書の発行について

	現地参加・オンデマンド配信視聴 共通
参加証	決済終了後、参加登録マイページよりダウンロード ※4月22日(水)13時以降ダウンロード可能
領収書	決済終了後、参加登録マイページよりダウンロード ※ダウンロード期限：7月31日(金)17時まで
参加証明書	5月8日(金)13時～7月31日(金)17時の間、 参加登録マイページに「参加証明書」ボタンが表示されますので、 ダウンロードをお願いします

※参加証明書は日本消化器内視鏡学会専門医、指導医の申請ならびに更新の際に提出を求められますので、各自期日までにダウンロードのほどよろしくお願いいたします

4. 演者（共同演者を含む）は本学会の会員に限ります。学会への入会を希望される方は日本消化器内視鏡学会事務局 (<https://www.jges.net/>) へお申し込みください。
5. ランチョンセミナー、コーヒープレイクセミナー、サテライトセミナーについて  
整理券の配布は行いません。各会場とも席数に限りがございますので、ご希望のセミナーにはなるべくお早めに会場にお越しください。
6. 企業展示について  
パシフィコ横浜 展示ホール 1階 A・B内にて企業展示を開催いたします。

開催時間は下記のスケジュールです。

- 5月8日(金) 9:00～16:30
- 5月9日(土) 9:00～17:30
- 5月10日(日) 9:00～14:00

なお、本総会では、企業展示をめぐるスタンプラリーを実施いたします。詳細は、総会ホームページをご

確認ください。

## 7. クローク

場所

パシフィコ横浜 会議センター 1 階

時間

5 月 8 日 (金) 8 : 00 ~ 18 : 00

5 月 9 日 (土) 7 : 30 ~ 18 : 30

5 月 10 日 (日) 8 : 30 ~ 15 : 30

貴重品のお預かりはできませんので、あらかじめご了承ください。

お預けの荷物はその日のうちにお引き取りください。

## 8. ハンズオンセミナー

第111回日本消化器内視鏡学会総会ではハンズオンセミナーを下記の通り開催いたします。

日時	2026年5月8日(金)～5月10日(日)
会場	パシフィコ横浜 展示ホール 1 階 A・B内
参加対象者	会員かつ本総会の参加登録済の方(各セミナー申込上限あり)
参加費	上部・下部・胆膵：3,300円(税込) 気道管理：5,500円(税込) (1セッションあたり)(111回総会参加登録が必須)
参加方法	総会HPより、事前申込ください(完全事前申込制)

各セミナー概要などの詳細に関しては、総会HPをご参照ください。

KaLib ご利用に関する詳細はこちら

<https://www.jges.net/journal/japanese/kalib-guide>

※ KaLib ユーザーで書籍をダウンロードするための購読者番号とパスワードは日本消化器内視鏡学会ホームページのメールマガジンバックナンバーからご確認いただけます。確認の際は、会員ログインが必要です。

#### 抄録アプリのご案内

総会参加申込者は、ご自身のデバイスより、スマートフォンアプリ (iOS/Android 対応) および PCWEB 版を閲覧できます。(5 月初旬公開予定)  
(それぞれ演題検索&スケジュール登録、抄録閲覧等ができます)

詳細は、総会 HP をご参照ください。

### Ⅲ. 講演に関するお願い

#### 1. 司会・座長の皆様へ

担当セッションの開始 15 分前までに、各会場右前方にある次座長席にお着きください。

セッションの制限時間を厳守してください。なお、発表時間については、ランプで発表終了のお知らせをいたします。時間厳守での進行をお願いいたします。

##### 【利益相反の開示】

ご担当いただくセッションには、利益相反状態の開示が必要になります。

開示基準・規定の書式に従って利益相反の有無を必ず開示してください。

開示基準および規定書式は、本総会ウェブサイトの「利益相反」にてご確認のうえ、ご準備ください。

座長の皆様には、会期前にご提出いただけます。別途総会事務局よりご案内いたします。

#### 2. 講演発表者の皆様へ

##### 【発表時における利益相反の開示】

演題発表時には、利益相反状態の開示が必要になります。開示基準・規定の書式に従って利益相反の有無を必ず開示してください。開示基準および規定書式は、本総会ウェブサイトの「利益相反」にてご確認のうえ、ご準備ください。

## 【発表時間について】

セッション名	記号	発表	質疑
理事長講演	JP	個別にご連絡した 時間でのご発表を お願いします	
会長講演	CP		
特別企画 鼎談	SPR		
特別講演	SL		
Invited Lecture	IL		
教育講演	ELJ		
Educational Lecture	EL		
JGES-STARS Program	JSP		
The 26th JGES-ASGE Joint Symposium	IS01		
Asian International Joint Symposium - with the 25th JGES-KSGE <Session 1>	IS02		
Asian International Joint Symposium - with the 25th JGES-KSGE <Session 2>	IS03		
コアセッション	CS		
シンポジウム	S		
パネルディスカッション	PD		
ワークショップ	WS		
ビデオワークショップ	VWS		
会長特別企画	SP		
ハンズオンセミナー	HO		
一般演題講演	O	5分	2分
ポスター発表	P	4分	2分

プログラムの円滑な進行の為、時間厳守でお願いします。

## 【発表言語一覧】

プログラム	発表スライド	発表・質疑応答
主題演題（日本語）	英語	日本語（英語可）
主題演題（英語セッション）	英語	英語
一般演題（口演）	日本語（英語可）	日本語（英語可）
一般演題（ポスター）	日本語（英語可）	日本語（英語可）

## ①発表データ受付

発表データは、下記のPCセンターにご提出いただき、動作確認をお願いします。発表の30分前までに、お済ませ頂いた後、セッション開始15分前までに次演者席までお越しください。

## 【PCセンター】

場所：パシフィコ横浜 会議センター 1階

受付時間：

5月8日（金） 8：00～16：30

5月9日（土） 7：30～16：30

5月10日（日） 8：30～13：30

※早朝のセッションのご発表データは、できるだけご発表日の前日までに受付をお済ませください。

※翌日・翌々日の発表データの受付もいたします。ただし、PCセンターが混み合った場合、当日ご登

表の先生の受付を優先させていただきますので、あらかじめご了承ください。

## ②発表データについて

発表のスライドサイズは16:9にて作成をお願いいたします。

当日設置される機材のOSはWindows11, PowerPointです。

Macintoshの方はご自身のノートPCをご持参ください。

フォントは、OSに標準搭載されているものを使用してください。

日本語…MSゴシック, MSPゴシック, MS明朝, MSP明朝, メイリオ, Meiryo UI, 游ゴシック, 游明朝

英語…Times New Roman, Arial, Arial Black, Arial Narrow, Century, Century Gothic, Courier, Courier New, Georgia

動画データをご使用の場合は、PC本体のお持込みを推奨いたします。

動画をPowerPointで使用する場合、Windows11(OS)およびWindows Media Player12の初期状態に含まれるコーデックで再生できる動画ファイルをお持ちください。

動画ファイルはWMV・mp4形式を推奨いたします。

メディアには発表データのみを入れてください。

コピーミスを防ぐため、データコピー作成後、他のパソコンで正常に動作するかチェックしてください。

あらかじめ最新のウイルス駆除ソフトでチェックをお願いいたします。

バックアップデータをお持ちください。

発表者ツールのご使用はできません。

## [PC持込での注意点]

あらかじめPC本体のパスワード, スクリーンセーバー, 省電力設定の解除をしてください。

出力コネクタとの接続は、「HDMIケーブル」(下図)を用意しております。

プロジェクターで投影される解像度はフルHD(1920×1080)です。

それ以外のコネクタ形状をお持ちの方は、変換コネクタをご用意ください。

また、PCのACアダプターは必ずご持参ください。

### <HDMIの場合の変換例>



PC持込の場合にもメディアでのバックアップ用データをご持参ください。

PC受付での試写後、発表20分前までに会場内前方左手のPCオペレーター席まで各自ご持参ください。MacintoshのタイプCのコネクタのPCを持ち込みされる場合は、バックアップデータをUSBなどで持参ください。

発表者ツールのご使用はできません。

## ポスター発表について

### ポスター発表：演者の方へ

ポスター発表者は、タイムテーブルでご自身の発表時間をご確認の上、ポスター会場にお越しください。

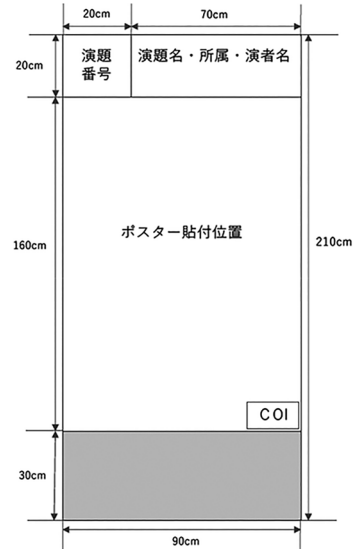
ポスター演者の受付はございませんので、ご自身の演題番号の表示があるパネルまで、直接お越しいただき、指定された日時に掲示・発表・撤去を行ってください。

## ポスター会場

パシフィコ横浜 展示ホール 1 階 A・B内

## ポスターのサイズ・掲示について

1. 左上の演題番号（縦 20cm・横 20cm）は事務局でご用意いたします。
2. 演題名，所属，演者名を各自ご用意ください（縦 20cm・横 70cm）。
3. ポスター貼付スペースは縦 160cm・横 90cm です。パネルから離れても判読できるよう，文字や図表も十分読み取れる大きさにする等，見やすい展示をお願いいたします。
4. ポスター発表者は該当する利益相反（COI）の状態について発表時にご申告ください。申告はポスターパネルの最後に貼付してください。（申告すべき COI がいない場合，ある場合どちらの場合もご申告が必要です。）
5. ご自分の演題番号が表示されているパネルに設置された掲示用のピンを使用し，ポスターを掲示してください。
6. 所定の時間内にポスターを撤去してお持ち帰りください。撤去時間を過ぎても掲示してあるポスターは事務局にて処分させていただきます。



下記のスケジュールに従って掲示・発表・撤去をお願いいたします。

	5月8日(金)	5月9日(土)	5月10日(日)
貼付	9:00～13:00		
発表	14:00～14:40	10:00～10:40 15:00～15:40	10:00～10:40
撤去			10:40～13:00

## 発表時間について

1. 発表時間は 4 分，質疑 2 分です。座長の進行に従ってください。
2. ご自身のポスターセッション開始 10 分前になりましたら，各パネルにご用意しています「発表者用リボン」を胸につけ，1 番目の演題パネル前に集合してください。

## 座長の方へのお願い（ポスター発表）

1. セッション開始 15 分前までに，ポスター会場前の座長受付にお立ち寄りください。
2. セッション開始 10 分前に，ご担当セッション 1 番目の演題パネル前に待機し発表者を確認してください。
3. 円滑な進行・時間管理をお願い申し上げます。

#### IV. その他

##### 1. 聴講時の注意事項

- 1) 本総会では、参加者が発表のスクリーン映像を撮影することを禁止しています。  
発表会場での撮影、録画はご遠慮ください。
- 2) セッション内で質問をされる場合は、司会・座長の許可を得て、所属・氏名を述べてから発言してください。

##### 2. 呼出しについて

各会場内でのアナウンスやスライドによる呼出しは行いません。

##### 3. 紛失物について

パシフィコ横浜 会議センター 2階 参加受付にてお預かりいたします。

##### 4. 駐車場について

会期中、会場内に参加者向け駐車場はございませんので、公共の交通機関にてご来場ください。

## 〈交通案内図〉 会場へのアクセス

**パシフィコ横浜**  
**■会議センター**  
**■展示ホール A・B**


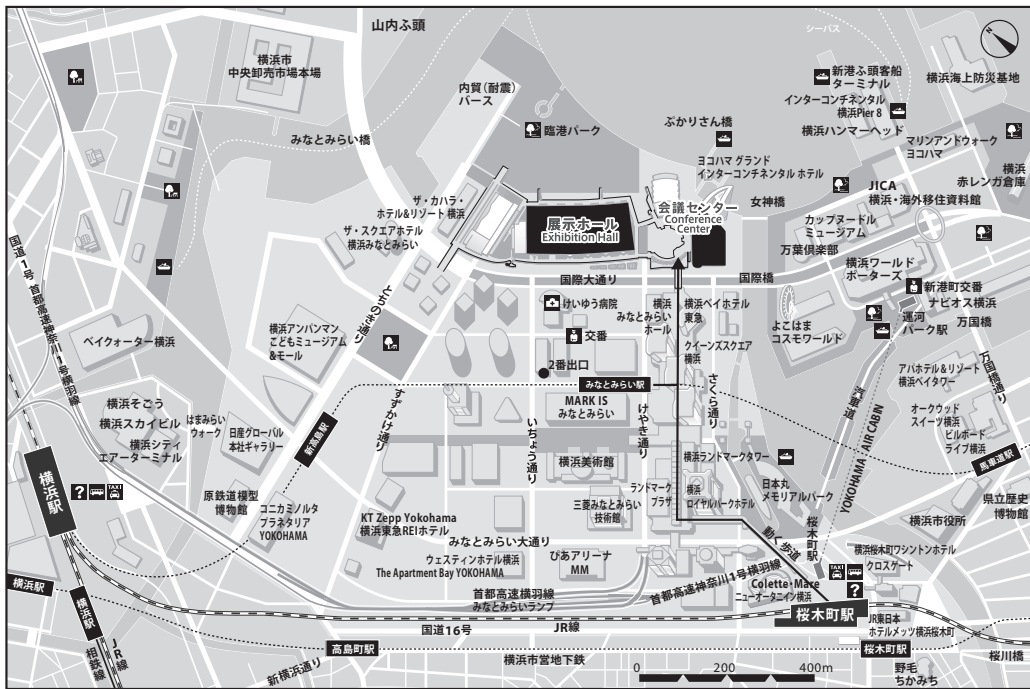
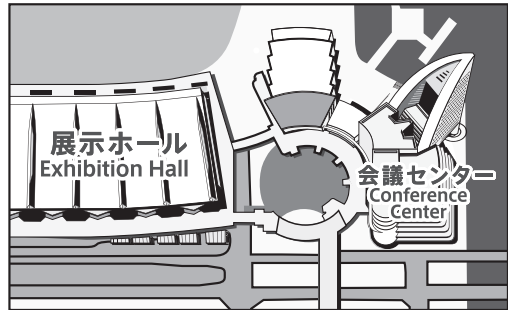
〒220-0012

神奈川県横浜市西区みなとみらい 1-1-1


TEL: 045-221-2155 (総合案内)

羽田空港から直通リムジンバスで約 40 分

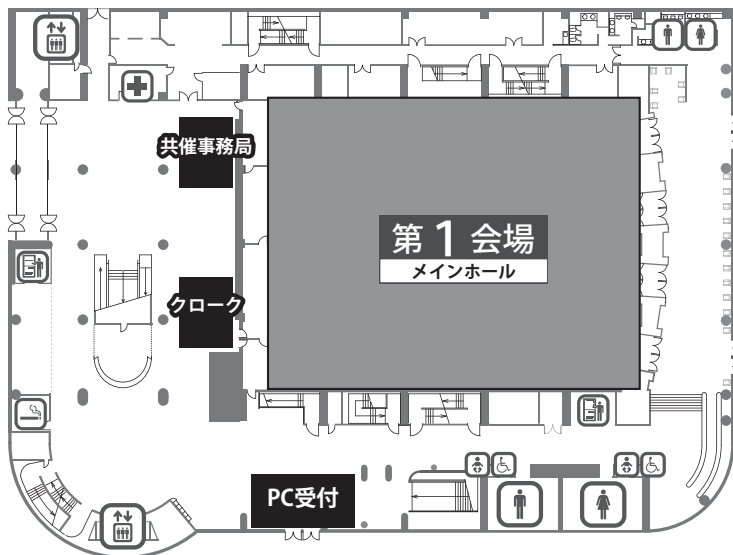
最寄駅：みなとみらい線みなとみらい駅 / JR 桜木町駅



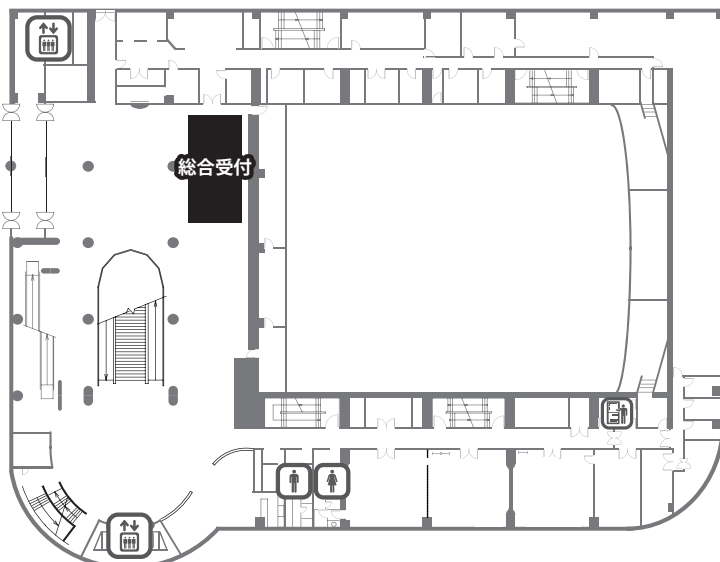
### 〈会場案内図〉

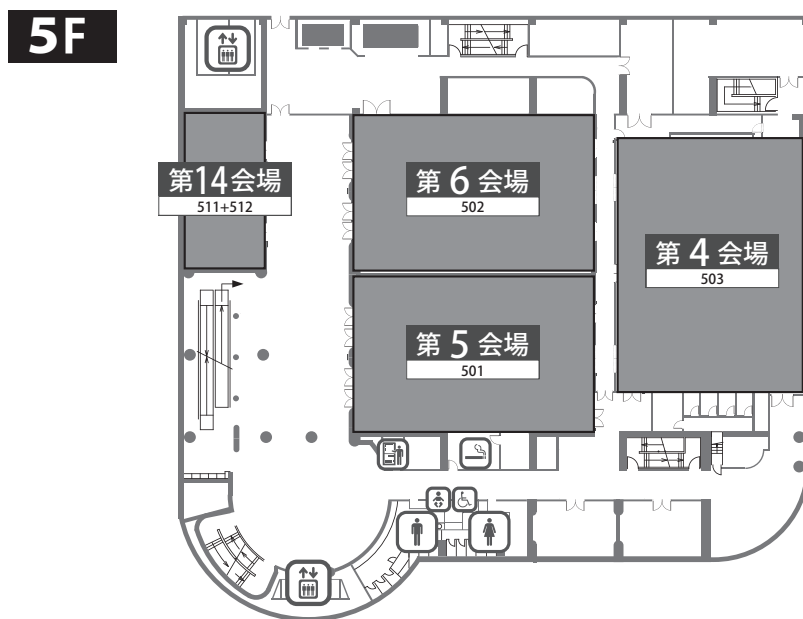
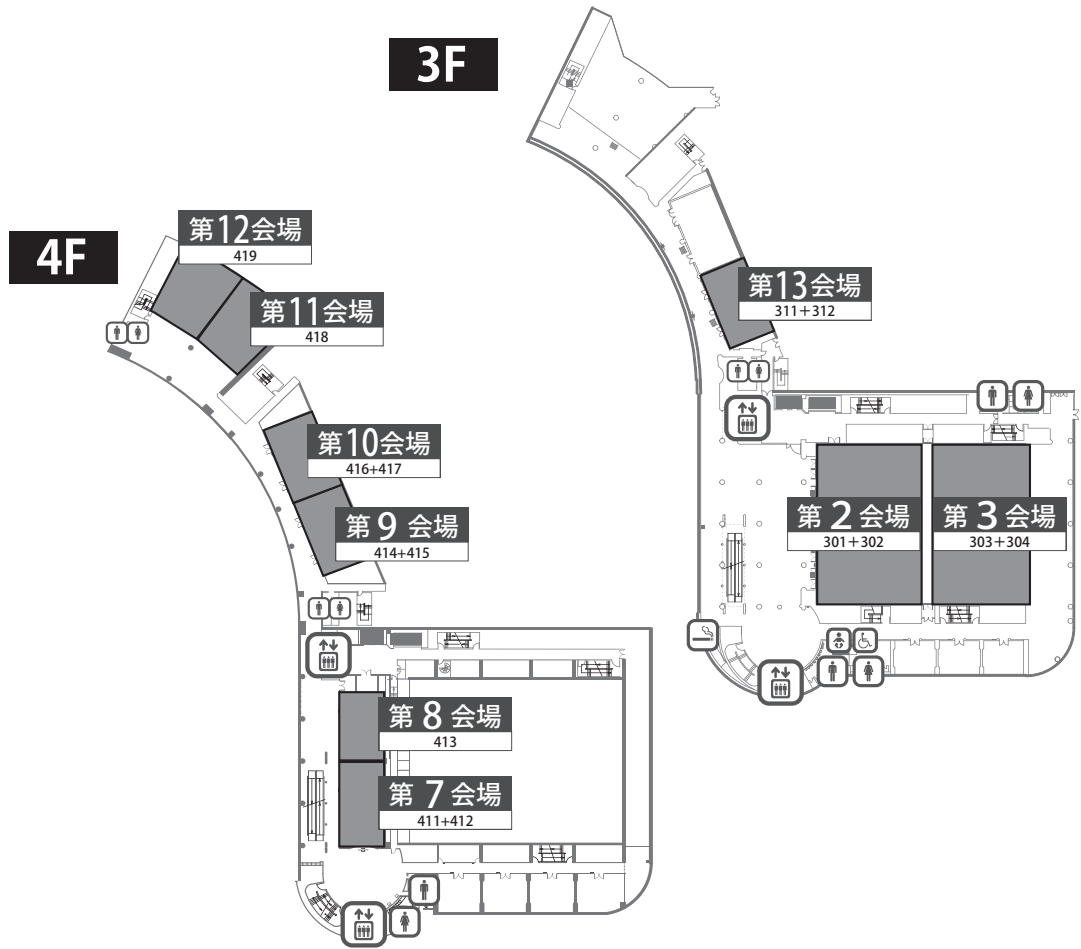



### 1F 会議センター



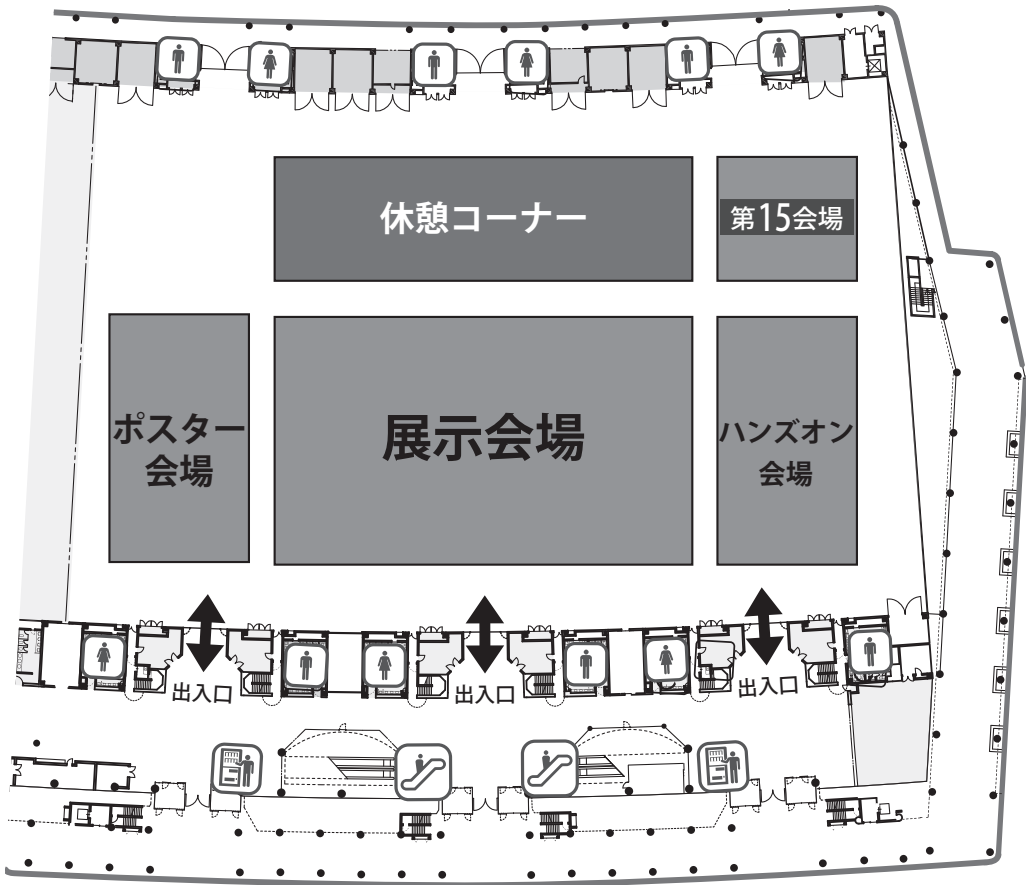
### 2F







**1F** 展示ホール A・B



# 第111回日本消化器内視鏡学会総会 市民公開講座 「見て、触って、動かしてみよう！日本の内視鏡」

世界に誇る日本の技術、内視鏡。しかしながら、医療関係者以外には、その実態がほとんど知られていないのが現状である。そこで、本公開講座では、一般市民の方々、特に中高生などの若者に向けて、消化器内視鏡の歴史や内視鏡の原理・構造を理解いただけるように、講演と展示の2部構成でお届けし、内視鏡の世界の一端を知っていただく一助としたい。

テーマ：見て、触って、動かしてみよう！日本の内視鏡

日時：2026年5月10日（日）12:00～17:00

会場：クイーンズスクエア横浜「クイーンズサークル」

〒220-0012 神奈川県横浜市西区みなとみらい 2-3

## 【第1部】講演（予定）

「消化器内視鏡の黎明期から現在に至る歴史」

「内視鏡の製造」

「日本から世界へ 内視鏡の世界展開の現状」

「消化器内視鏡によるがん検診への啓蒙」

「日本消化器内視鏡学会の広報活動」

## 【第2部】展示（予定）

「内視鏡の写る仕組み（レンズ、グラスファイバー、CCD、CMOS、プロセッサ）」

「照明関連の仕組み（キセノン、レーザー）」

「内視鏡の内部構造、アングルの仕組み」

「内視鏡の製造工程」

「身体の中かのどこで内視鏡が活躍しているかが判るパネル」

「内視鏡に触って、動かして、覗いてみよう」

## 協力企業：

オリンパス株式会社／オリンパスマーケティング株式会社

富士フイルム株式会社／富士フイルムメディカル株式会社

HOYA 株式会社 PENTAX ライフケア事業部

## 主催：

一般社団法人 日本消化器内視鏡学会

## JEDブースに関するお知らせ

平素はJED-Projectにご協力を賜り誠にありがとうございます。  
先生方のご尽力により、JEDにご参加頂く施設は**1,500施設**を超え、  
JEDデータのご提出を開始頂いた施設も**900施設に達しており**、  
今後も、支部例会、総会においてJEDデータお預かり/相談ブース設置を継続実施していく予定です。

**5月8日～10日に開催されます総会**におきましても、  
下記日程にて**JEDデータお預かり/相談ブースを設置**させていただきます。  
JEDデータのご提出はもちろんのこと、JED導入に関する、ご心配、疑問など  
について、ご対応できればと存じます。是非お立ち寄り下さい。

### 第111回 日本消化器内視鏡学会 総会 JEDデータ受領/相談ブース

- ・設置日：5月8日～10日
- ・設置時間：9時～セッション終了時間前後（未定）  
※10日は午前中のみ
- ・設置場所：会議センター 2F ホワイエ

JED-Project 委員長  
田中 聖人

